

## Rode sticker op je PMD-zak? Wat nu?

1. Ga na waarom de ophaler je PMD-zak niet meenam en haal het foutief gesorteerd afval terug uit de zak. Je vindt de sorteerregels op de binnenzijde van de sticker.
2. Bied de nu juist gesorteerde PMD-zak opnieuw aan bij de volgende ophaling. Zorg er wel voor dat je het bovenste rode stickervel verwijderd zodat alleen het onderste blauwe stickervel nog op de zak kleeft.



## Wist je dat ... de P van PMD staat voor 'plastic flessen en flacons'

Volg de handige 'P'-sorteerwijzer

PMD staat voor Plastic flessen en flacons, Metalen verpakkingen en Drinkkartons. De P staat dus enkel voor Plastic flessen en flacons en niet voor plastic in het algemeen. Botervlootjes, yoghurtpotjes, aardbeibakjes, ... horen bij het restafval, want het zijn geen flessen of flacons.

Mag je plastic afval in de PMD-zak? Dankzij deze 3 vragen weet je het meteen.

	ja	nee
1. Is het plastic voorwerp een verpakking		
2. Heeft het de vorm van een fles of flacon?		
3. Is de verpakking helemaal leeg?		

**Alleen als je 3 keer 'JA' antwoordt, mag je plastic afval in de PMD-zak.**

Nog vragen? Surf dan naar [www.igean.be](http://www.igean.be) of [www.betersorteren.be](http://www.betersorteren.be)

## Geen broel rond de bol!



De sorteerregels voor glas zijn eenvoudig. Alleen transparante glazen flessen, borden en flacons horen in de glasbol. Toch vinden we bij de inzameling nog heel wat andere fracties in het glas. Denk maar aan porselein, hittebestendig glas, deksels en doppen, vlak glas, lampen, ... Dit afval bemoeilijkt het recyclageproces. Recyclage is immers alleen maar mogelijk op basis van een goede sortering.

Laat ook geen broel achter rond de glasbol en heb respect voor je omgeving. Een glasbol is geen stort. Voor sluikstorten gelden trouwens zware boetes. Wie betrapt wordt, moet tot 250 euro betalen. Hou het dus proper en goedkoper!

## Waar naartoe met kapotte zonnepanelen?

De Vlaamse heeft de afgelopen jaren massaal zonnepanelen geïnstalleerd. Een goede zaak omdat je zo groene stroom kan opwekken. Weinigen hebben echter stilgestaan wat dit zou veroorzaken voor onze afvalberg. Geen nood want de meeste materialen van een fotovoltaïsch paneel kunnen goed gerecycled worden.


Zijn je zonnepanelen stuk en wil je er van af, dan neem je best contact op met een installateur. Deze is verplicht om de afgedankte zonnepanelen gratis terug te nemen, ook wanneer je er geen nieuwe aanschaft. Je kan ook gratis terecht bij één van de 19 PV CYCLE inzamelpunten. Voor meer dan 40 stuks biedt PV CYCLE zelfs een ophaaldienst op maat aan.

Meer informatie vind je op [www.pvcycle.be](http://www.pvcycle.be)



## Verbouwplannen? Sloop selectief!

Je wilt een bestaande woning renoveren of slopen? Hieronder vind je richtlijnen over het inzamelen en verwijderen van sloopafval



**Mag ik zelf sloopwerken uitvoeren? Is er een regelgeving?**  
In principe mag iedereen een gebouw slopen. Je bent wel verplicht het gevaarlijke afval gescheiden te houden van het andere afval. Je hebt een bouwvergunning nodig voor het slopen of het renoveren van een woning.

### Bouw- en sloopafval bestaat uit verschillende afvalsoorten.

**Steenachtige fractie of puin**  
Deze fractie kan bestaan uit beton, gevelsteen, een mengsel van beiden, keramiek en natuursteen. Het omvat 80 % van alle bouw- en sloopafval.

**Asfaltpuin**  
Dit is ongeveer 15 % van het bouw- en sloopafval. Asfaltpuin behoort niet tot de steenachtige fractie aangezien dit puin koolwaterstoffen bevat.

**De niet-steenachtige fractie**  
Het gaat om ongeveer 5 % van al het bouwafval. Dit is bijvoorbeeld houtafval, kunststoffen, oude metalen, papier en karton, gips ...

**Informeer vooraf naar de mogelijkheden en voorwaarden voor sortering en verwijdering van je bouwafval.**

### OPGELET!

#### Gevaarlijk afval

Bouw- en sloopafval kan gevaarlijk afval bevatten, zoals restanten en verpakkingen van verven, vernissen, lijmen, kitten, afvalolie ... Alle maatregelen en wetgevingen over bouw- en sloopafval hebben de bedoeling om de hoeveelheid bouwafval die vrijkomt en de milieuschade die dit afval veroorzaakt te beperken. Gevaarlijk afval moet je dus apart inzamelen.

#### Asbest

Hou het asbesthoudend afval steeds gescheiden van het overig afval, ook van het steenpuin. Asbestafval wordt immers afzonderlijk aanvaard op het containerpark. Zorg er voor dat je het afval voorzichtig in de container legt. Gooien is uit den boze!  
Meer info over asbest vind je in de brochure van de Vlaamse Overheid 'Asbest in en om het huis'. Je kan deze downloaden op [www.belgium.be/nl/publicaties/](http://www.belgium.be/nl/publicaties/). Klik door op het thema 'gezondheid' en zoek in de alfabetische index onder 'A'. Je kan ze ook bestellen via de Vlaamse infolijn 1700.



# Afvalkrant

Een uitgave van IGEAN milieu & veiligheid, Doornardstraat 60, 2160 Wommelgem - Tel. 03-350 08 11 - Fax 03-353 34 10 - E-mail: [afvalkrant@igean.be](mailto:afvalkrant@igean.be) • juni 2013 • nr. 34  
Dit is een informatieblad, géén reclamadruckwerk!

## Voorwoord

De taxusinzameling voor het goede doel wordt een goede gewoonte. Ook dit jaar kan je 'de hoop' weer mee vergroten, want IGEAN zal opnieuw zijn schouders zetten onder dit mooie initiatief. Help ons om het resultaat van 2012 minstens te evenaren en breng je taxussnoeisels ook deze zomer naar het containerpark. Je vindt alle informatie over de actie in deze afvalkrant.



Verder vind je een uitgebreid overzicht van de kringloopactiviteiten die in juni in onze regio doorgaan. Vroeger lag het accent vooral op thuiscomposteren. Nu bekijken we dit veel ruimer omdat we iedereen willen aansporen om de biologische kringloop in zijn tuin zo veel mogelijk te sluiten. En dan gaat het natuurlijk ook over grasbeheer, kippen houden, ...


Ik ben blij om als nieuwe voorzitter van IGEAN het afvalbeleid mee vorm te kunnen geven. Ik hoop dat ik je met de afvalkrant kan blijven motiveren om ook de volgende jaren even bewust met je afval om te springen. Ik wens je alvast veel leesplezier.

Erik Broeckx  
Voorzitter IGEAN

## Inzameling taxussnoeisels



IGEAN nam in 2012 al voor de 4de keer deel aan de actie 'Vergroot de Hoop'. Ook in 2013 zet IGEAN zijn schouders onder dit initiatief. Het opzet is en blijft heel eenvoudig: inwoners brengen hun taxussnoeisels gratis naar het containerpark. Daar zorgt boomkwekerij Van Hulle B&C voor het nodige inzamelingsmateriaal en haalt ze het taxussnoeisels op. Per ingezamelde m<sup>3</sup> betalen zij een bedrag aan IGEAN. De totale opbrengst wordt geschonken aan een goed doel ten voordele van kankerbestrijding. IGEAN neemt, net zoals de vorige jaren, de coördinatie van de actie 'Vergroot de Hoop' voor de 28 deelnemende gemeenten op zich.



In 2012 werd in totaal 555 m<sup>3</sup> taxussnoeisels ingezameld via de containerparken, waarmee 555 chemotherapieën kunnen worden aangemaakt. Daar bovenop kon IGEAN een opbrengst van 27.766 euro schenken aan Coda vzw, een centrum voor palliatieve zorg te Wuustwezel.

IGEAN wil dit fantastische resultaat in 2013 graag evenaren! De opbrengst gaat dit jaar naar de borstkliniek die een samenwerking is tussen AZ Sint Jozef Malle en AZ Klina Brasschaat.

### Hoe kan je deelnemen?

Snoei vanaf 15 juni de taxus in je tuin en breng het verse snoeisels naar het containerpark.

### Waarmee moet je rekening houden?

- Enkel jong en zuiver taxussnoeisels komt in aanmerking.
- Verzamel de eenjarige scheutjes van max. 20 à 30 cm.
- Vang het snoeisels op in een doek om vermenging met gras, bladeren of ander snoeisels te voorkomen. Je kan het ook rechtstreeks in een zak stoppen.

### Wanneer loopt de actie?

Je kunt met het taxussnoeisels gratis terecht op het containerpark van 15 juni tot en met 31 augustus 2013.

### Meer info?

[www.vergrootdehoop.be](http://www.vergrootdehoop.be)  
[www.azsintjosef.be](http://www.azsintjosef.be)


**Geef hoop aan iedereen die te maken krijgt met kanker en vergroot mee de hoop taxussnoeisels!**

## Lenteschoonmaak en afvalpreventie ... gaan goed samen!



Heb je dit voorjaar ook al de moed gehad om je zolder, tuinhuis, berging, ... al eens een grondige opruimbeurt te geven. Of blij je dit karwei maar uitstellen? Denk er bij het opruimen in elk geval aan dat je niet al je afval naar het containerpark hoeft te brengen.

Misschien zit er tussen dat afval wel materiaal waar je iemand anders gelukkig mee kan maken? Er zijn mogelijkheden genoeg. Breng het gratis naar de Kringwinkel. Of neem er een foto van en bied het te koop aan. Als de opruimmicrobe je echt te pakken heeft gekregen, en je veel afval hebt, kan je je misschien wel inschrijven voor een rommelmarkt in je buurt?



Zo wordt opruimen een belevenis ... en werk je actief mee aan afvalpreventie en -hergebruik. Goed voor het milieu én je portemonnee!

## Het gazon, de trots van je tuin

Het gazon is niet weg te denken uit de Vlaamse tuinen. Op adem komen, rusten, ravotten, verpozen, genieten, lezen, feesten, ... het gazon is hiervoor de uitgelezen plek. Een mooi gazon is de trots van je tuin, maar ... het vraagt veel werk en levert veel gazonmaaisels op. Wist je dat grasmaaien de meest tijdrovende bezigheid is in de tuin? Geen enkel ander deel van de tuin vraagt wekelijks, zeven maanden lang om aandacht. Hieronder geven we je enkele tips voor een sterk gazon met minder grasmaaisels.

1. Gebruik traagwerkende organische meststoffen met een laag stikstofgehalte. Stikstof zorgt voor een groeispurt en dus meer grasmaaisels.
2. Strooi in het najaar 3 tot 4 liter gezeefde compost per m<sup>2</sup> over het gazon.
3. Minder gieten stimuleert de wortels om op zoek te gaan naar water. De plant krijgt een beter ontwikkeld wortelgestel en het gazon blijft langer groen bij droogte.
4. Een mulchmaaier versnipperd de gemaaide grassprietjes en blaast deze opnieuw tussen het gras. Het maaisel verteert ter plaatse en geeft zijn voedingsstoffen terug aan de bodem. Met een mulchmaaier heb je geen maaisel meer.
5. Door voor een traaggroeiend gazonmengsel te kiezen, kan je de hoeveelheid grasmaaisels met de helft verminderen. Het is aan te raden om met de aanleg van traaggroeiend gras te starten in het najaar wanneer er minder concurrentie is van onkruiden.
6. Maai niet korter dan 4 cm.

### Grasmaaisel verwerken

1. Mulchen  
Mulchen is het bedekt houden van de bodem met een laag organisch materiaal, in dit geval grasmaaisel. Met een afgeschermd bodem krijgt onkruid geen kans. Het beschermt de bodem tegen slagregen, zonnestralen en uitdrogende wind. Een mulchlaag stimuleert ook het bodemleven.
2. Composteren  
Als je je gras op een hoop gooit klit het samen, wat leidt tot zuurstofgebrek en geurhinder. Van composteren is er dan geen sprake meer. Voorkom dit door voldoende luchtig materiaal zoals houtsnippers, takjes, bladeren ... met het grasmaaisel te mengen.







# Kringloopactiviteiten in je buurt

In juni verschijnen overal in de regio kringloopkrachten op markten, infostands, in open tuinen en demoplatsen. Zij geven je kringlooptips voor een tuin met minder tuinafval en werk.

## DE BIOLOGISCHE KRINGLOOP BRENGT NIEUW LEVEN IN JE TUIN!

Composteren, snoeihout omtoveren tot vlechtwerk, mulchmaaien, voedselverlies beperken, kippen houden om keukenrestjes te verwerken ... dat zijn allemaal kringlooptechnieken; technieken om de 'Biologische Kringloop' in de praktijk te brengen. Je voorkomt tuin- of keukenresten of je hergebruikt ze in de tuin of verwerkt ze in een nieuw gerecht. De Biologische Kringloop staat voor een actief leven met minder afval. Wie in zijn leven één of meer kringlooptechnieken toepast, kringloopt. Groot of klein, oud of jong, iedereen kan actief kringlopen!

Meer informatie over kringlooptuinen vind je op [www.vlaco.be](http://www.vlaco.be)



### AARTSELAAR

15 JUNI

PLAATS: containerpark – Dijkstraat 11  
 WANNEER: zaterdag 15 juni van 10 tot 12 u.  
 OMSCHRIJVING: De Aartselaarse Compostmeesters nodigen je uit om de voordelen van thuiscomposteren te leren kennen bij een bio-hapje en een drankje. Inschrijven is niet nodig. Kom gerust eens langs. Van maart tot oktober kan je elke 3de zaterdag van de maand van 10 tot 12 u terecht op de demoplek van het containerpark voor uitleg en een workshop met de compostmeesters. Meer info vind je in het Gemeentelijk Informatieblad of stel je vragen via [swaenke@telenet.be](mailto:swaenke@telenet.be).

### BOECHOUT – LINT

23 JUNI

PLAATS: Boechout: Boshoeke 234 - Hovesesteeweg 89 - Molenlei 51 - Broederlozestraat 118 'de onrustige bedden'  
 Lint: Kriekhof 30 - Kruidentuin gemeentepark - Bouwenstraat 40  
 WANNEER: zondag 23 juni van 13.30 tot 17 u.

OMSCHRIJVING: Zie je er ook tegen op om maandelijks het gras te maaien, onkruid te wieden en naar het containerpark te rijden met al het groenafval? Kom ontdekken hoe het anders kan tijdens onze opentuin dagen. Een aangename fietstocht brengt jullie langs 7 verschillende tuinen in Boechout en Lint. Gepassioneerde tuineigenaars laten je binnen gluren in hun tuin en vertellen je al hun geheimen en ervaringen. Ecologisch-, afvalarm- en kringloop tuinieren staan centraal. Je kunt je hartje ophalen in zowel sier- als moestuinen. Ook andere verenigingen zoals natuurpunt en de compostmeesters zullen in de verschillende tuinen aanwezig zijn om je te informeren. De brochure met de fietstus en meer informatie over de open tuinen kan je krijgen in het gemeentehuis, de bib, [www.lint.be/www.boechout.be](http://www.lint.be/www.boechout.be) en via [mlieu@lint.be/annemie.ooms@boechout.be](mailto:mlieu@lint.be/annemie.ooms@boechout.be)

### BOOM

1 JUNI

PLAATS: compostdemoplaats ecohuis 't Kleibrood – 's Herenbaan 129  
 WANNEER: zaterdag 1 juni van 10 tot 12 u.  
 OMSCHRIJVING: Je bent welkom op de compostdemoplaats in de tuin van het ecohuis. De compostmeesters lossen je compostproblemen graag voor je op. Wens je te starten met composteren of kan je niet langskomen op 1 juni dan helpt de duurzaamheidsambtenaar je in juni, de compostmaand, op woensdagnamiddag tussen 14 en 16 u verder.



### BRECHT

2 JUNI

PLAATS: gemeentepark Brecht en biologische moes- en kringlooptuin – Mudaeusstraat 2, tegenover het gemeenschapscentrum Jan vander Noot  
 WANNEER: zondag 2 juni van 12 tot 18 u.  
 OMSCHRIJVING: Bokes in 't park – Biopicknick: Deze supergezellige picknick wil je echt niet missen, schrijf daarom snel in via [peter.budts@brecht.be](mailto:peter.budts@brecht.be) of 03 660 25 69. Inschrijven kan tot 16 mei.  
 – Biomarkt: Op verschillende infostandjes kan je lekkere biologische en lokale of Fair Trade producten terugvinden, die gemaakt zijn met respect voor mens en natuur.  
 – Open-tuindag gemeentelijke kringlooptuin: Tijdens een rondleiding geeft compostmeester Guy Augustijns je een heleboel tips en trics over kringlooptuinen. De tuin is vrij toegankelijk tussen 10 en 18 u.  
 – Doorlopend Kinderanimatie door Trashbeat en muzikale omljsting door Nititio.

### ESSEN

15 JUNI

PLAATS: demoplaats containerpark – Rijkmakerlaan 53  
 WANNEER: zaterdag 15 juni tussen 10 en 15 u.  
 OMSCHRIJVING: Compostvatenverkoop en maken van bijenhotelletjes. De workshop wordt begeleid door Vlaco. Inschrijven kan via [mlieu@essen.be](mailto:mlieu@essen.be) of 03 670 01 47

### KALMTHOUT

8 JUNI

PLAATS: Ecologische tuin gemeentelijke basisschool Kadrie – Driehoekstraat 41, ingang via Foxemaatstraat

WANNEER: zaterdag 8 juni van 9.30 tot 12.30 u.  
 OMSCHRIJVING: Kom naar de compostdemo van de compostmeesters van Kalmthout in de ecologische tuin van de gemeentelijke basisschool Kadrie. Je krijgt meer uitleg over thuiscomposteren en kringlooptuinen. Je kan ook de compostvaten en -bakken bekijken die de gemeente aanbiedt tegen een gunstprijs. Bovendien houdt Velt-Kalmthout een plantenruil, zodat je meteen leuke planten of interessante groenten kan vinden voor je eigen kringloop- of moestuin. Wens je je eigen groenafval zelf te verwerken in de tuin of start binnenkort je een eigen compostbak op? Kom dan zeker langs op de compostdemo voor meer advies.

### KAPELLEN

1 JUNI

PLAATS: containerpark – Kapelsestraat 235  
 WANNEER: zaterdag 1 juni van 14 tot 16 u.  
 OMSCHRIJVING: In de lente kan je opnieuw van je bloeiende tuin genieten. Minder leuk is dat je ook het gras weer geregeld moet maaien. Maar daar weten de compostmeesters wel raad mee: een grasmaairobotje! Ontdek de voordelen en krijg ook een antwoord op al je andere vragen. Waarop moet ik letten bij de aankoop van een hakseelaar? Hoe zet ik een compostvat op? Met welk afval maak je de beste compost die mijn plantjes heerlijk doet groeien en bloeien?

### LINT – BOECHOUT

23 JUNI

PLAATS: Boechout: Boshoeke 234 - Hovesesteeweg 89 - Molenlei 51 - Broederlozestraat 118 'de onrustige bedden'  
 Lint: Kriekhof 30 - Kruidentuin gemeentepark - Bouwenstraat 40  
 WANNEER: zondag 23 juni van 13.30 tot 17 u.  
 OMSCHRIJVING: Meer weten over afvalarm- en kringlooptuinen? Kom het ontdekken tijdens onze opentuinendag. Een aangename tocht brengt jullie langs 7 verschillende tuinen in Boechout en Lint. Gepassioneerde tuineigenaars laten je binnen gluren in hun tuin en vertellen je al hun geheimen en ervaringen. Je kunt je hartje ophalen in zowel sier- als moestuinen. De compostmeesters zijn in verschillende tuinen aanwezig om jullie te informeren. En de vereniging Natuurpunt is ook van de partij. De brochure met informatie over de open tuinen kan je krijgen in het gemeentehuis, de bib, [www.lint.be/www.boechout.be](http://www.lint.be/www.boechout.be) en via [mlieu@lint.be/annemie.ooms@boechout.be](mailto:mlieu@lint.be/annemie.ooms@boechout.be)

### MALLE

11 JUNI

PLAATS: gemeenschapscentrum Alice Forceville, zaal E – 22 Sint Jozeflei 26  
 WANNEER: dinsdag 11 juni van 20 tot 22 u.  
 OMSCHRIJVING: De compostmeesters organiseren in samenwerking met Velt een gratis cursus 'een tuin zonder groenresten'. Iedereen is welkom. Inschrijving vooraf via [gervaise.janssens@skynet.be](mailto:gervaise.janssens@skynet.be) of 03 464 03 16.



### MORTSEL

8 JUNI

PLAATS: demoplaats containerpark – Heirbaan 44  
 WANNEER: zaterdag 8 juni van 10 tot 12 u.

12 JUNI

PLAATS: wekelijkse markt in Fort 4 – stadsplein  
 WANNEER: woensdag 12 juni tussen 10 en 12 u.  
 OMSCHRIJVING: Je wil composteren maar weet niet hoe eraan te beginnen? Of je doet het al, maar ondervindt problemen? Loop eens langs de infostand van de compostmeesters en wordt weer een stukje wijzer. Composteer je al maar ondervind je problemen? Breng dan een staal compost mee, dan kunnen we dit samen bekijken.



### RANST

22 JUNI

PLAATS: Democompostplaats containerpark – Ter Stratenweg 33  
 WANNEER: zaterdag 22 juni van 11 tot 17 u.  
 OMSCHRIJVING: De Ranstse compostmeesters vertellen je hoe je zelf thuis kan composteren en bekijken ook andere vormen van kringlooptechnieken: bodembedekkers, vaste planten, ... Dit jaar nemen de compostmeesters ook deel aan de 20ste editie van de roefeldag. De kinderen maken compost in compostbakken en -vaten, planten groenten en kruiden in onze m<sup>2</sup>-moestuintjes en knutselen eenvoudige insectenhotelletjes in mekaar. Elke bezoeker krijgt een hapje, een drankje, animatie ... én een gratis verrassing!

### RUMST

15 JUNI

PLAATS: demoplaats containerpark – Korte Veerstraat  
 WANNEER: zaterdag 15 juni van 11 tot 16 u.  
 OMSCHRIJVING: Gratis workshop voor kinderen "Hoe kweek je je eigen plantjes met compost". Samen maken we een mini-tuin aan met gebruik van compost. Deze neem je mee naar huis om verder te verzorgen. De compostmeesters geven uitleg over afvalarm tuinieren en zelf afval verwerken in de tuin. Op de demoplaats staan compostbakken, een muur van hakselhout, een kruidenspiraal en een verhoogde m<sup>2</sup>-metertuin. Wist je dat er ook gemeentelijke premies voor afvalpreventie zijn? Dit tonen we je aan de hand van enkele toestellen en opstellingen. Daarnaast beantwoorden we graag je vragen over je tuinproblemen bij een biologisch hapje en drankje.

### SCHELLE

8 JUNI

PLAATS: containerpark – Kapelstraat 144  
 WANNEER: zaterdag 8 juni van 13 tot 15.30 u.  
 OMSCHRIJVING: Wil je starten met het thuis verwerken van je keuken- en tuinafval? Heb je al een compostvat of -bak, maar zit je nog met veel vragen? Een medewerker van Velt geeft je de nodige uitleg en beantwoordt al je vragen.

### SCHOTEN

8 JUNI

PLAATS: openbare markt, ter hoogte van Oxfam Wereldwinkel  
 WANNEER: zaterdag 8 juni van 8 tot 12 u.  
 OMSCHRIJVING: Doe mee aan de bebloemingswedstrijd van de compostmeesters en kom je inschrijven op hun stand op de openbare markt. Bij je inschrijving krijg je een informatiemap vol met tips die je zullen helpen bij het creëren van een kleurrijke voortuin, voorgevel, bloembakken, ... In de tips wordt veel aandacht gegeven aan het kringlooptuinen. Deelname is gratis. Meer info vind je op [compost.schoten.be](http://compost.schoten.be)

### STABROEK

1 JUNI

PLAATS: Fam. Adriaenssens-Van Roy – St.-Jacobsstraat 3  
 WANNEER: zaterdag 1 juni van 9 tot 12 u.  
 OMSCHRIJVING: Joeri Cortens van Natuurpunt Educatie geeft op vraag van de gemeente Stabroek en de compostmeesters de workshop "bijenhotel all-in". Na een uitgebreide toelichting gaan we aan de slag om een eigen bijenhotel te maken. Dat mag je dan meteen ook mee naar huis nemen. Inschrijven is wel nodig en kan bij de milieudienst via tel. 03 210 11 50 of [mlieudienst@stabroek.be](mailto:mlieudienst@stabroek.be). De eerste 25 personen die inschrijven kunnen deelnemen.

15 JUNI

PLAATS: Velt-tuin – Frans Hotagstraat  
 WANNEER: zaterdag 15 juni van 14 tot 17 u.  
 OMSCHRIJVING: In de workshop 'creatief vlechten' gaan we creatief aan de slag. Verwacht geen ingewikkelde en professionele technieken. We geven wel handige tips en leuke ideeetjes binnen de mogelijkheden van iedereen. Breng gerust je eigen materiaal mee en vergeet vooral je snoeischaar niet. Inschrijven kan bij de milieudienst via tel. 03 210 11 50 of [mlieudienst@stabroek.be](mailto:mlieudienst@stabroek.be). Deelname is gratis. Het aantal deelnemers is beperkt.

### WUUSTWEZEL

15 JUNI

PLAATS: Achter d'Hovenfeesten – Achter d'Hovenplein  
 WANNEER: zaterdag 15 juni van 18 tot 22 u.  
 OMSCHRIJVING: De compostmeesters vertellen je alles over het composteren in een vat of in een bak, over het gebruik van bladeren in de tuin, houtsnippers of grasmaaisel als mulchmateriaal, over het gebruik van mulchmaai-

ers, over het verwerken van grasmaaisel, ecologisch tuinieren, enz.  
 Je kan een compostvat en/of -bak winnen. Kom dus naar de stand van de compostmeesters en doe mee met de gemeentelijke wedstrijd. Tot ziens op de Achter d'Hovenfeesten.

### ZANDHOVEN

1 EN 2 JUNI

PLAATS: compostterf – Populierenhoeve 20, naast het containerpark  
 WANNEER: zaterdag 1 en zondag 2 juni van 10 tot 17 u.  
 OMSCHRIJVING: Kom eens kijken hoe composteren in zijn werk gaat! Je kan terecht bij de compostmeesters met alle vragen over composteren. Of je nu leek bent of expert, de opendeurdag zal voor iedereen interessant zijn! Ook onze vrienden van Natuurpunt en de Kempische pluimveevereniging Oostmalle zullen aanwezig zijn. De toegang is gratis  
 Op zaterdag 1 juni geeft Ivo Pauwels, bekend van Radio 2 en auteur van diverse boeken, om 15 uur samen met de compostmeesters een rondleiding op ons compostterf! Iedereen is welkom!



### ZOERSEL

7 JUNI

PLAATS: braderij Sint-Antonius-Zoersel – Handelslei  
 WANNEER: vrijdag 7 juni van 18 tot 24 u.  
 OMSCHRIJVING: Tijdens de braderij geven de compostmeesters je meer uitleg over compost, composteren en kringlooptuinen.

## Compost kopen?

IGEAN maakt van je groenafval kwaliteitsvolle compost. Je kan deze in zakken of in bulk kopen.

### niet verpakt

Je kan terecht bij IGEAN op volgende adressen:

- site noord te Brecht, Oostmalsebaan 72 A: elke vrijdag van 8 tot 16 u.
- site zuid te Edegem, Doornstraat 145: elke werkdag van 8 tot 15.30 u.

De prijs bedraagt slechts 5 euro per m<sup>3</sup>.

Als je met een aanhangwagen komt, wordt deze voor jou gevuld door onze bulldozer. Zakken moet je zelf meebrengen en vullen.

### in zakken

De zakken zijn te koop op de containerparken die IGEAN exploiteert (\*). Ook op de sites van IGEAN in Brecht (Oostmalsebaan 72 A) en Edegem (Doornstraat 145) zijn de zakken te koop. De zakken compost hebben een inhoud van 40 liter en kosten 3 euro per stuk.

(\*): Aartselaar – Brecht – Boechout – Borsbeek – Hemiksem – Hove – Kalmthout – Kontich – Lint – Malle – Mortsel – Rumst – Schelle – Wommelgem – Wuustwezel – Zoersel

